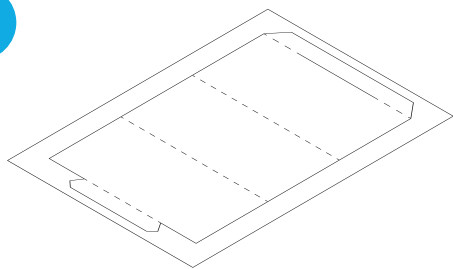



1



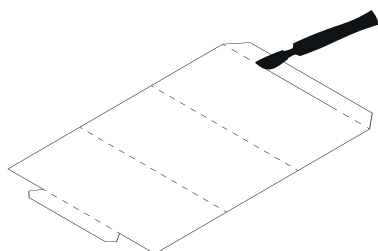
Wydrukuj szablon na kartce A4.  
Możesz do tego użyć odrobiny  
grubszego papieru.

2



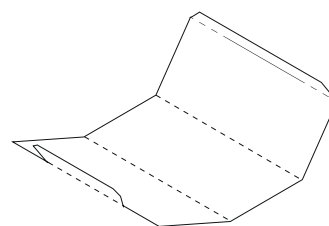
Wytnij wzdłuż ciągłej linii.

3



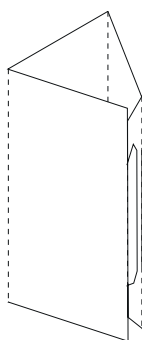
Wytnij nożykiem lub nożyczkami  
niewielki otwór.

4



Zegnij do środka  
po przerywanych liniach.

5



Włóż niewielki wystający fragment  
w przecięte miejsce z punktu 3.

6



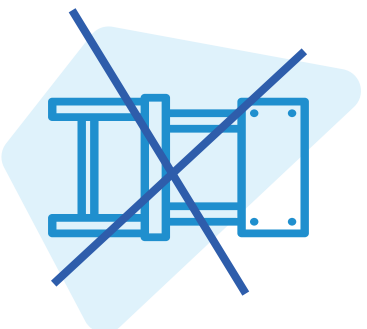
Gotowe!



Zachowaj bezpieczną odległość.

**Pozostaw  
to miejsce  
wolne.**

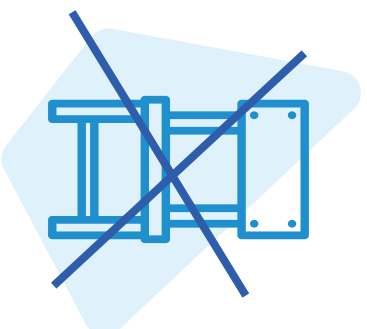
#DziałamyNieZnikamy



Zachowaj bezpieczną odległość.

**Pozostaw  
to miejsce  
wolne.**

#DziałamyNieZnikamy



Zachowaj bezpieczną odległość.

**Pozostaw  
to miejsce  
wolne.**

#DziałamyNieZnikamy

