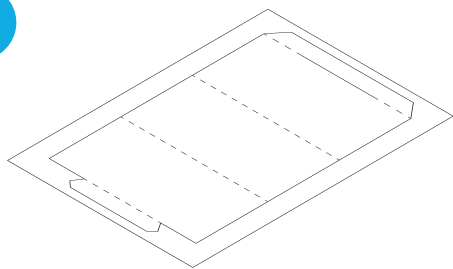



1



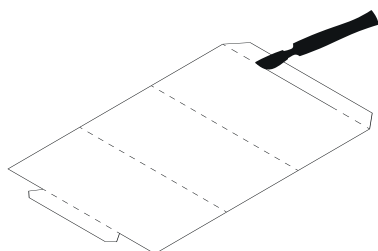
Wydrukuj szablon na kartce A4.
Możesz do tego użyć odrobiny
grubszego papieru.

2



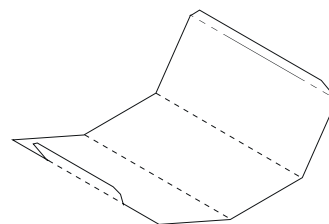
Wytnij wzdłuż ciągłej linii.

3



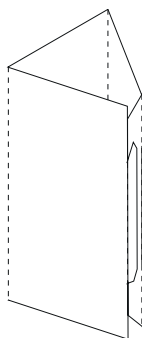
Wytnij nożykiem lub nożyczkami
niewielki otwór.

4



Zegnij do środka
po przerywanych liniach.

5



Włóż niewielki wystający fragment
w przecięte miejsce z punktu 3.

6



Gotowe!



Zdezynfekowano

#DziałamyNieZnikamy



Zdezynfekowano

#DziałamyNieZnikamy



Zdezynfekowano

#DziałamyNieZnikamy

